

## Dodatkowe zalecenia dotyczące pakowania.

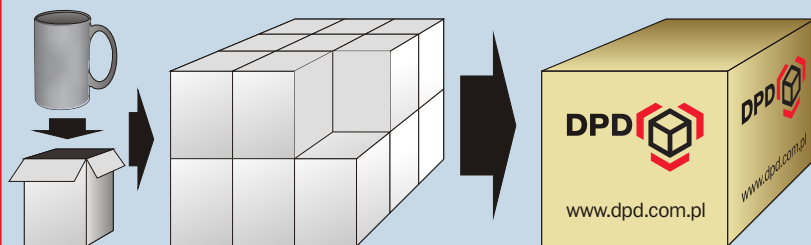
# Artykuły szklane

### Przesyłki o wadze do 31,5 kg.

- Opakowanie zewnętrzne powinno być dopasowane do zawartości przesyłki.
- Wielkość i wytrzymałość opakowania powinna być dostosowana do wielkości i ciężaru przesyłki.
- Małe elementy powinny być pakowane w opakowania jednostkowe (**rys. 1**), przegrodzone tekturowymi przegródkami (**rys. 2**) lub owijane folią pęcherzykową w sposób uniemożliwiający stykanie się poszczególnych elementów.
- Wszelkie puste przestrzenie powinny zostać wypełnione dodatkowymi wypełniaczami, w sposób uniemożliwiający przemieszczanie się towaru wewnątrz opakowania (**rys. 3**).
- Opakowanie zewnętrzne powinno posiadać oznakowania ostrzegawcze: "nie rzucać", "góra/dół" (**rys. 4**).

### Przesyłki o wadze powyżej 31,5 kg.

- Wszystkie przesyłki o wadze powyżej 31,5 kg powinny być ułożone na paletcie. Maksymalny wymiar palety nie może przekraczać wymiarów palety EUR. (**rys. 5**)
- Boki palety powinny być osłonięte przed uszkodzeniami zewnętrznymi (**rys. 6**).
- Poszczególne warstwy transportowanego asortymentu powinny być oddzielone od siebie tekturowymi przekładkami (**rys. 7**), tekturą falistą itp.
- Podczas budowania palety należy zwracać szczególną uwagę na równomierne rozłożenie poszczególnych elementów, aby ułożone jedno na drugim nie powodowały przechylania się jej na boki w trakcie transportu (**rys. 8**).
- Opakowanie zewnętrzne powinno być zabezpieczone taśmami plombującymi oraz oklejone nalepkami ostrzegawczymi "ostrożnie szkło", "nie rzucać" (**rys. 9**).



rys. 1

zastosowanie opakowań jednostkowych

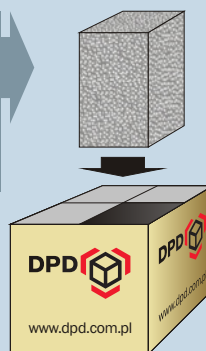
zastosowanie tekturowych przegródek



rys. 2

wypełnienie pustych przestrzeni, by uniemożliwić przemieszczenie się towaru wewnątrz opakowania

zastosowanie oznaczeń ostrzegawczych

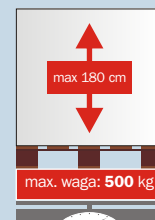


rys. 3

rys. 4



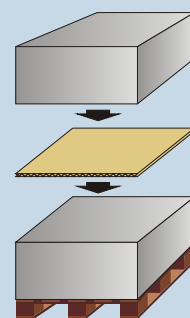
rys. 5



osłonięcie boków palety chroniące przed uszkodzeniami



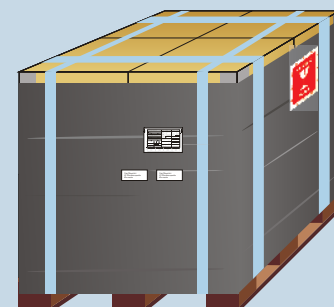
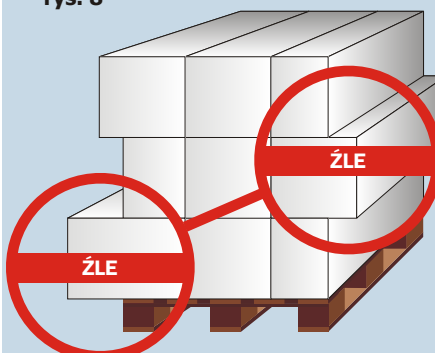
rys. 6



rys. 7

elementy składowe palety muszą być równomiernie ułożone i nie mogą wystawać poza jej obris

rys. 8



rys. 9

oznaczenie opakowania zewnętrznego danymi adresowymi nadawcy oraz odbiorcy przesyłki